



junta de  
freguesia



---

MANUAL DE NORMAS GRÁFICAS

# INTRODUÇÃO


O manual de normas gráficas da Junta de Freguesia de Carnide, tem como objectivo garantir a coerência gráfica de todas as manifestações da marca, estabelecendo uma identidade única, sólida e facilmente reconhecível.

Todas as regras definidas neste manual deverão ser respeitadas, sem excepção, independentemente da peça de comunicação a ser produzida. O cumprimento destas normas permite reforçar a personalidade da marca e assegurar uma imagem coerente.

Uma vez que esta imagem é única, ela não pode ser alterada, redesenhada, reconstruída ou adaptada.

Perante a eventualidade de situações específicas que não estejam contempladas neste manual, deve ser consultado o Gabinete de Informação da Junta de Freguesia de Carnide.


# O LOGOTIPO



# MARGEM DE SEGURANÇA

Para preservar a boa leitura do logótipo, foi definida uma área de segurança à sua volta. Esta área tem como referência a medida "x", mencionada no desenho de construção do logótipo (em cima).

O espaço livre mínimo ilustrado aplica-se a todas as versões da marca e destina-se a proteger o logótipo de qualquer outro elemento que esteja próximo e possa impedir ou influenciar a sua leitura e/ou visibilidade.



# VERSÕES E CORES



junta de  
freguesia  
eco  
freguesias XXI



PANTONE P160-8C  
PANTONE P160-8U  
C40 // M0 // Y100 // K0  
R176 // G203 // B31



junta de  
freguesia  
eco  
freguesias XXI



junta de  
freguesia  
eco  
freguesias XXI



PANTONE PROCESS BLACK C  
PANTONE PROCESS BLACK U  
C95 // 95 // Y45 // K95  
R31 // G27 // B32




PANTONE P179-7C  
PANTONE P179-7U  
C0 // M0 // Y0 // K50  
R157 // G158 // B158



# DIMENSÃO MÍNIMA

Para garantir a leitura da marca Junta de Freguesia de Carnide em offset, impressão digital e ecrã, devem ser respeitadas as dimensões mínimas estudadas para as várias versões.



# FUNDOS DE COR E FOTOGRÁFICOS

O princípio básico é manter a integridade cromática com o máximo de contraste possível entre o logótipo e a cor de fundo. Estes exemplos deverão servir de guia, por forma a que a visibilidade do logótipo seja preservada.



# UTILIZAÇÕES INCORRETAS

É muito importante que a marca Junta de Freguesia de Carnide mantenha a sua integridade em qualquer suporte utilizado. Por isso, representam-se aqui alguns alertas para as incorreções mais frequentes.



# TIPOGRAFIA

A tipografia oficial faz parte da identidade e deve ser sempre respeitada para que todo o material de comunicação seja coerente.

Na comunicação interna e/ou externa - publicidade, publicações, entre outros - utilizar a tipografia:

- **Arial** - texto normal e títulos

- **Heavitas** - títulos

## ARIAL

0 1 2 3 4 5 6 7 8 9

A B C D E F G H I J K L M N O P Q R S T V W X Y Z

a b c d e f g h i j k l m n o p q r s t u v w x y z

## ARIAL BOLD

0 1 2 3 4 5 6 7 8 9

A B C D E F G H I J K L M N O P Q R S T V W X Y Z

a b c d e f g h i j k l m n o p q r s t u v w x y z

## ARIAL ITÁLICO

0 1 2 3 4 5 6 7 8 9

A B C D E F G H I J K L M N O P Q R S T V W X Y Z

a b c d e f g h i j k l m n o p q r s t u v w x y z

## ARIAL BOLD ITÁLICO

0 1 2 3 4 5 6 7 8 9

A B C D E F G H I J K L M N O P Q R S T V W X Y Z

a b c d e f g h i j k l m n o p q r s t u v w x y z

## HEAVITAS

0 1 2 3 4 5 6 7 8 9

A B C D E F G H I J K L M N O P Q R S T V W X Y Z

**JUNTA DE FREGUESIA DE CARNIDE**

Largo das Pimenteiras, 6

1600-576 Lisboa

T. 217 121 330 | F. 217 121 349

anossajunta@jf-carnide.pt | www.jf-carnide.pt

---

